



保護鏈條

Dynamic Cable Protection



輕型系列

輕型系列產品，非常適用於在空間有限的情形之下活動，並節省不必要的空間，運用最小的空間就能達到最佳效益。




型號	外高 A	外寬 B	內高 C	內寬 D	節距 G	彎曲半徑 KR	荷重 kg	每米 目數
CO-00	19	21	10	14	18	R20	—	57
CO-01	23	30	17	18	32	R50	1/* 15kg	31
CO-02	23	38	17	26	32	R50	1/* 15kg	31
CO-03	23	50	17	38	32	R50	1/* 15kg	31
CO-04	23	65	17	53	32	R50	1/* 15kg	31
型號	外高 A	外寬 B	內高 C	內寬 D	節距 G	彎曲半徑 KR	荷重 kg	每米 目數
*TYPE-00	13	12	10	6	14	R20	—	71
*TYPE-11	23	36	17	25	30	R50	—	33

*不可掀蓋

單位：mm


中型系列

中型系列產品，除了內部的容量增加之外更適用於高速度的運作。



型號	外高 A	外寬 B	內高 C	內寬 D	節距 G	彎曲半徑 KR	荷重 kg	每米 目數
CO-1	37	55	25	38	47	R50,R95	1/* 25kg	21
CO-2	37	74	25	56	47	R50,R75,R95	1/* 25kg	21
CO-3	37	98	25	79	47	R50,R95,R120	1/* 25kg	21
CO-4	37	114	25	98	47	R50,R95,R120	1/* 25kg	21
06-1B	60	102	43	75	68	R125	1/* 75kg	15
06-2B	60	138	43	110	68	R125	1/* 75kg	15


單位：mm



重型系列

重型系列產品，特殊的設計能夠在高荷重的情況下，持續的高速靈活運作。


此產品除了提供不同尺寸之外，還可利用隔離板功能，自由排列，達到隔離線材及管路的區分。



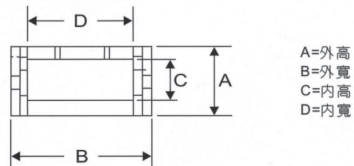
型號	外高 A	外寬 B	內高 C	內寬 D	節距 G	彎曲半徑 KR	荷重 kg	每米 目數
CO-55*60W	75	93	53	60	80	R125	1/ * 100kg	12
CO-55*100W	75	133	53	100	80	R125	1/ * 100kg	12
CO-55*150W	75	183	53	150	80	R125	1/ * 100kg	12
CO-55*200W	75	233	53	200	80	R125	1/ * 100kg	12
CO-55*250W	75	283	53	250	80	R125	1/ * 100kg	12
CO-55*300W	75	333	53	300	80	R125	1/ * 100kg	12

單位：mm

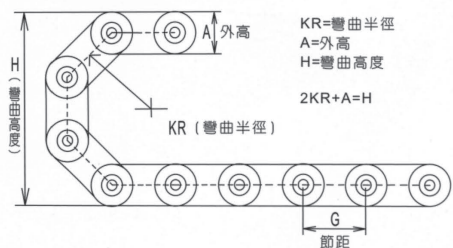
運動方式



圖一：安裝尺寸對照圖



圖二：彎曲高度算式圖



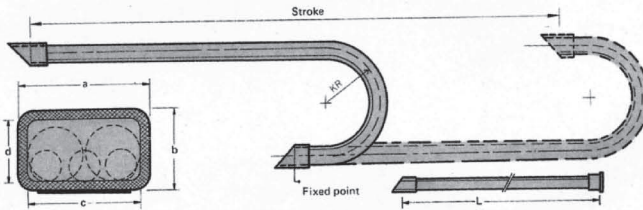

FLEXIBLE CARRIER

方型游動保護管

TYPE CF101

中華民國專利號碼：67304

德國專利號碼：G9109422.4



尺寸表 (採用 一般 公差)

番 號	項 次	A	B	C	D	彎曲半徑 KR (mm ± 10%)				
I	番	60	36	45	25	60	100	150		
II	番	90	53	74	40	100	150	200	250	
III	番	118	67	102	52	100	150	200	250	300
IV	番	182	92	162	72	150	250	350	450	

- Material: SUS#304
- Fastening: Flanges are welded to both ends of the flexible conduit to insure electricity continuity.
- Length: The formula to determine the length of what required, is $\frac{1}{2}$ stroke plus 4 times bending radius plus 2" when the fixed connection is located at midpoint of stroke.
- Size: Selection: To determine interior size, a 10% allowance should be added to the outside diameter of the enclosed cables to prevent binding.
- Fitting: The type of A,B,S as picture on request.

- 材質：#304不銹鋼板
- 裝置：兩只法蘭鉗接於軟管兩端，堅固耐用。如圖A,B,S三種任選。
- 長度：固定點在中間：全長=行程(STROKE)÷ 2 + 4 KR (彎曲半徑) + 50mm。
- 固定點在單邊：全長=行程+ = 4 KR + 50mm。
- 型式：型式之選用，以所需內容纜線外徑之和加10%裕度為宜。
- 彎曲：彎曲半徑之選取，以內容纜線外徑之8~10倍為宜。